

Mäuse und andere Spezies

Vortrag für CCFAA




Mäuse und andere Spezies

Windows-Einstellungen


Einstellung suchen 





 **System**
Anzeige, Benachrichtigungen,
Sound, Stromversorgung

 **Geräte**
Bluetooth, Drucker, Maus

 **Telefon**
Android-Smartphone oder
iPhone verknüpfen

 **Netzwerk und Internet**
WLAN, Flugzeugmodus, VPN

 **Personalisierung**
Hintergrund, Sperrbildschirm,
Farben

 **Apps**
Deinstallieren, Standardwerte,
optionale Funktionen

 **Konten**
Ihre Konten, E-Mail-Adresse,
Synchronisieren, Arbeit, Familie

 **Zeit und Sprache**
Spracherkennung, Region,
Datum


 **Spielen**
Spieleleiste, Aufzeichnungen,
Übertragung, Spielemodus

 **Erleichterte Bedienung**
Sprachausgabe, Bildschirmlupe,
hoher Kontrast

 **Suche**
Meine Dateien finden,
Berechtigungen

 **Cortana**
Cortana-Sprache,
Berechtigungen,
Benachrichtigungen

 **Datenschutz**
Standort, Kamera, Mikrofon

 **Update und Sicherheit**
Windows Update,
Wiederherstellung, Sicherung

Mäuse und andere Spezies

← Einstellungen

Startseite

Einstellung suchen

Geräte

- Bluetooth- und andere Geräte
- Drucker & Scanner
- Maus**
- Touchpad
- Eingabe
- Stift & Windows Ink
- Automatische Wiedergabe
- USB

Maus

Primäre Taste auswählen

Links

Mausrad drehen, um einen Bildlauf auszuführen

Mehrere Zeilen auf einmal

Auswählen, um wie viele Zeilen geblättert werden soll



Inaktive Fenster beim Daraufzeigen scrollen



Verwandte Einstellungen

- [Maus- und Cursorgröße anpassen](#)
- [Weitere Mausoptionen](#)

Haben Sie eine Frage?

- [Hilfe anfordern](#)

Verbessern Sie Windows

- [Feedback senden](#)

Mäuse und andere Spezies

← Einstellungen

Startseite

Einstellung suchen 🔍

Erleichterte Bedienung

Sehen

- Anzeige
- Cursor & Zeiger**
- Bildschirmleupe
- Farbfilter
- Hoher Kontrast
- Sprachausgabe

Hörvermögen

- Audio
- Untertitel für Hörgeschädigte

Interaktion

- Spracherkennung
- Tastatur
- Maus
- Augensteuerung

Cursor & Zeiger

Verbessern Sie die Sichtbarkeit von Zeiger, Cursor und Berührungsfeedback.

Zeigergröße und -farbe ändern

Zeigergröße ändern



Zeigerfarbe ändern



Sichtbarkeit des Cursors bei der Eingabe verbessern

Cursorbreite ändern



Berührungsfeedback ändern

Visuelles Feedback für Touchpunkte anzeigen, wenn ich den Bildschirm berühre

Ein

Visuelles Feedback für Touchpunkte dunkler und größer darstellen



Verwandte Einstellungen

[Zusätzliche Mauseinstellungen](#)

[Touchpad-Einstellungen](#)

Haben Sie eine Frage?

[Hilfe anfordern](#)

Verbessern Sie Windows

[Feedback senden](#)

Mäuse und andere Spezies

← Einstellungen

Startseite

Einstellung suchen

Geräte

- Bluetooth- und andere Geräte
- Drucker & Scanner
- Maus
- Touchpad
- Eingabe
- Stift & Windows Ink
- Automatische Wiedergabe
- USB

Maus

Primäre Taste auswählen

Links

Mausrad drehen, um einen Bildlauf auszuführen

Mehrere Zeilen auf einmal

Auswählen, um wie viele Zeilen geblättert werden soll



Inaktive Fenster beim Daraufzeigen scrollen



Eigenschaften von Maus

Tasten Zeiger Zeigeroptionen Rad Hardware Click-Pad-Einstellungen

Synaptics Zeigegerät - v19.3.31.31

Click-Pad-Einstellungen

Click-Pad-Profil

Click-Pad aktivieren Click-Pad deaktivieren

Deaktivieren Sie das interne Zeigegerät, wenn ein externes USB-Zeigegerät angeschlossen ist

Symbol

- Symbol aus Taskleiste entfernen 4:20 PM
- Statisches Symbol in der Taskleiste 4:20 PM
- Animiertes Symbol in der Taskleiste 4:20 PM

Geräte zurücksetzen www.synaptics.com

OK Abbrechen Übernehmen

Verwandte Einstellungen

[Maus- und Cursorgröße anpassen](#)

[Weitere Mausoptionen](#)

Haben Sie eine Frage?

[Hilfe anfordern](#)

Verbessern Sie Windows

[Feedback senden](#)